

# 万笛电吹管 快速入门指南

## 简介

感谢您选择美派Wind万笛电吹管。本产品是以高音竖笛为灵感设计的电子吹管,包含了高音竖笛、葫芦丝、次中音萨克斯、中音萨克斯、高音萨克斯、笛子、长笛、单簧管、小号和唢呐共10种音色,内置2W高保真扬声器和800mAh可充电锂电池,让您可以随时随地演奏。Wind采用了基于竖笛的指法,吹气灵敏度可调节和移调功能,让您能快速上手。此外,您还可以通过内置的低延迟蓝牙无线MIDI功能连接到iOS或macOS使用App和DAW。在开始使用前请仔细阅读此文档,以帮助您快速了解Wind的功能和基本操作。

## 产品特性

- 小巧时尚的外观设计
- 可拆卸硅胶吹嘴
- 内置10种音色
- 2种基于竖笛的指法
- 3种吹气灵敏度可调
- 移调功能
- 无线MIDI
- 耳机接口
- 800mAh大容量锂电池

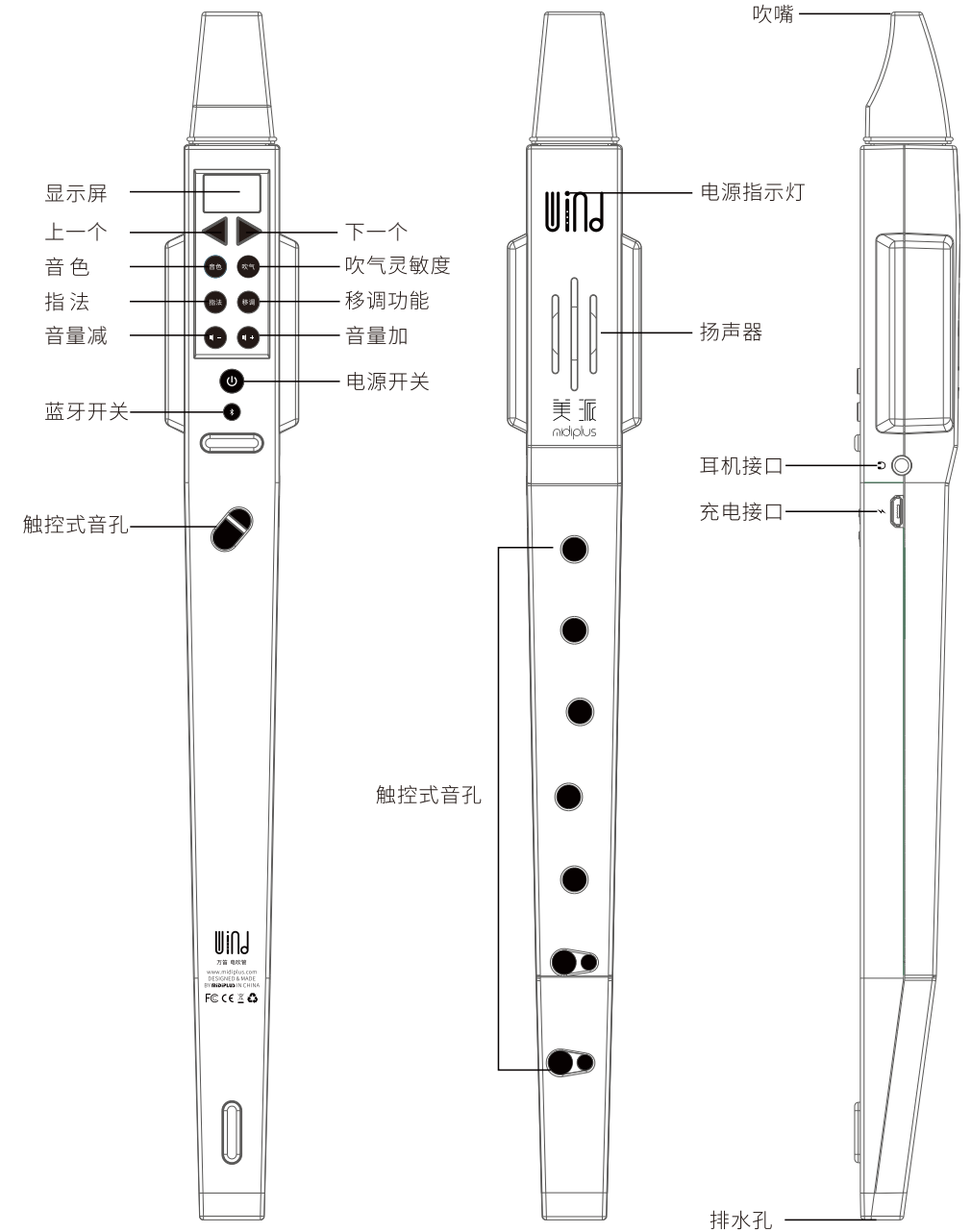
## 使用方法

- 1、将附带的可拆卸硅胶吹嘴套在Wind的吹嘴上
- 2、长按电源开关按键约0.5秒开机
- 3、使用音量键调整到合适的音量:0~10级可调,0=静音,10=最大音量
- 4、连接耳机后扬声器将自动静音
- 5、按照正确的指法即可吹奏
- 6、按音色键后使用功能调节键可选择10种音色
- 7、按吹气键后使用功能调节键可调节3种吹气灵敏度:1=偏轻、2=标准、3=偏重
- 8、按指法键后使用功能调节键可切换2种指法:r=竖笛指法、S=简化指法
- 9、按移调键后使用功能调节键可向上或向下移调12个半音
- 10、长按蓝牙键约0.5秒可开启/关闭蓝牙MIDI功能,
- 11、iOS设备可通过APP内的设置菜单进行连接,以“库乐队”APP为例:APP内转到设置菜单-高级-蓝牙MIDI设备,在设备列表中找到“Wind”点击连接,蓝牙按键背光常亮即连接成功。

## 注意事项

- 本产品内置可循环充电锂电池,正常情况下充满电时可支持3小时左右的使用时间。
- 当电池电量低时,电源灯将快速闪烁提示低电量,并将在3分钟后自动关机。
- 如在低电量时继续使用,有可能会出现问题或不能正常使用的情况,并会加速电池的老化,请务必关闭电源并立即充电。
- 使用电源适配器充电时,应选择使用获得CCC认证并满足标准要求的电源适配器。
- 电源指示灯慢速闪烁表示正在充电,电源灯常亮表示电池已充满电。
- 为节省电量,闲置15分钟后将会自动关机。
- 在长时间不使用或打雷天气时应把充电插头拔下。
- 电池禁止拆卸,装机,挤压或投入火中,若出现严重鼓胀,请勿继续使用。
- 请勿置于高温环境中,如电池浸水后禁止使用。
- 用错误型号电池更换会有爆炸危险,务必按照说明处置用完的电池。
- 请避免三岁以下儿童使用本产品。

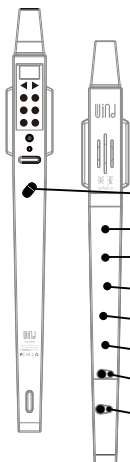
## 硬件功能示意图



## 音色列表

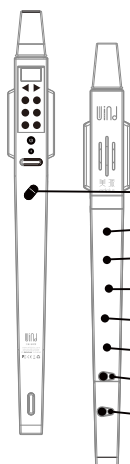
- |         |         |          |
|---------|---------|----------|
| 1、高音竖笛  | 2、葫芦丝   | 3、次中音萨克斯 |
| 4、中音萨克斯 | 5、高音萨克斯 | 6、笛子     |
| 7、长笛    | 8、单簧管   | 9、小号     |
|         |         | 10、唢呐    |

# 指法表



R型指法表 (竖笛)																								
1=C	1	#1	2	#2	3	4		#4		5	#5	6	#6		7		i							
指法种类						G	B	G	B				I	II	I	II	I	II	III	B	I	II	III	IV
○ ○	● ●	● ●	● ●	● ●	● ●	● ●	● ●	● ●	● ●	● ●	● ●	● ●	● ●	● ●	● ●	● ●	○ ○	● ●	○ ○	○ ○	○ ○	○ ○	○ ○	○ ○
○	●	●	●	●	●	●	●	●	●	●	●	●	○	●	○	○	○	○	○	○	○	○	○	○
○	●	●	●	●	●	●	●	●	●	●	○	○	○	○	○	○	○	○	○	○	○	○	○	○
○	●	●	●	●	●	●	●	●	●	○	○	○	○	○	○	○	○	○	○	○	○	○	○	○
○	●	●	●	●	●	○	○	○	○	○	○	○	○	○	○	○	○	○	○	○	○	○	○	○
○ ○	● ●	● ●	● ●	● ○	○ ○	○ ○	○ ○	○ ○	○ ○	○ ○	○ ○	○ ○	○ ○	○ ○	○ ○	○ ○	○ ○	○ ○	○ ○	○ ○	○ ○	○ ○	○ ○	○ ○
○ ○	● ○	○ ○	○ ○	○ ○	○ ○	○ ○	○ ○	○ ○	○ ○	○ ○	○ ○	○ ○	○ ○	○ ○	○ ○	○ ○	○ ○	○ ○	○ ○	○ ○	○ ○	○ ○	○ ○	○ ○

I	II	III	I	II	III	I	II	III	G	B	I	II	B		G	B			I	II	I	II	G	B
○ ○	○ ○	○ ○	○ ○	○ ○	○ ○	○ ○	○ ○	○ ○	○ ○	○ ○	○ ○	○ ○	○ ○	○ ○	○ ○	○ ○	○ ○	○ ○	○ ○	○ ○	○ ○	○ ○	○ ○	○ ○
○	○	●	○	○	○	○	○	○	○	○	○	○	○	○	○	○	○	○	○	○	○	○	○	○
○	○	○	○	○	○	○	○	○	○	○	○	○	○	○	○	○	○	○	○	○	○	○	○	○
○	○	○	○	○	○	○	○	○	○	○	○	○	○	○	○	○	○	○	○	○	○	○	○	○
○	○	○	○	○	○	○	○	○	○	○	○	○	○	○	○	○	○	○	○	○	○	○	○	○
○ ○	○ ○	○ ○	○ ○	○ ○	○ ○	○ ○	○ ○	○ ○	○ ○	○ ○	○ ○	○ ○	○ ○	○ ○	○ ○	○ ○	○ ○	○ ○	○ ○	○ ○	○ ○	○ ○	○ ○	○ ○
○ ○	○ ○	○ ○	○ ○	○ ○	○ ○	○ ○	○ ○	○ ○	○ ○	○ ○	○ ○	○ ○	○ ○	○ ○	○ ○	○ ○	○ ○	○ ○	○ ○	○ ○	○ ○	○ ○	○ ○	○ ○



S型指法表																								
1=C	1	#1	2	#2	3	4	#4	5	#5	6	#6	7	1	#1	2	#2	3	4	#4	5	#5	6	#6	
指法种类													I	II										
○ ○	○ ○	○ ○	○ ○	○ ○	○ ○	○ ○	○ ○	○ ○	○ ○	○ ○	○ ○	○ ○	○ ○	● ●	● ●	● ●	● ●	● ●	● ●	● ●	● ●	● ●	● ●	● ●
○	○	○	○	○	○	○	○	○	○	○	○	○	○	○	○	○	○	○	○	○	○	○	○	○
○	○	○	○	○	○	○	○	○	○	○	○	○	○	○	○	○	○	○	○	○	○	○	○	○
○	○	○	○	○	○	○	○	○	○	○	○	○	○	○	○	○	○	○	○	○	○	○	○	○
○	○	○	○	○	○	○	○	○	○	○	○	○	○	○	○	○	○	○	○	○	○	○	○	○
○ ○	○ ○	○ ○	○ ○	○ ○	○ ○	○ ○	○ ○	○ ○	○ ○	○ ○	○ ○	○ ○	○ ○	○ ○	○ ○	○ ○	○ ○	○ ○	○ ○	○ ○	○ ○	○ ○	○ ○	○ ○
○ ○	○ ○	○ ○	○ ○	○ ○	○ ○	○ ○	○ ○	○ ○	○ ○	○ ○	○ ○	○ ○	○ ○	○ ○	○ ○	○ ○	○ ○	○ ○	○ ○	○ ○	○ ○	○ ○	○ ○	○ ○

	I	II											
● ●	● ●	● ○	● ○	● ○	● ○	● ○	● ○	● ○	● ○	● ○	● ○	● ○	● ○
○	○	○	○	○	○	○	○	○	○	○	○	○	○
○	○	○	○	○	○	○	○	○	○	○	○	○	○
○	○	○	○	○	○	○	○	○	○	○	○	○	○
○ ○	○ ○	○ ○	○ ○	○ ○	○ ○	○ ○	○ ○	○ ○	○ ○	○ ○	○ ○	○ ○	○ ○
○ ○	○ ○	○ ○	○ ○	○ ○	○ ○	○ ○	○ ○	○ ○	○ ○	○ ○	○ ○	○ ○	○ ○



注:  
 — ●表示按下 ○表示不按  
 — G=德式指法 B=巴洛克指法  
 — 罗马数字I, II, III, IV表示多种指法  
 — 竖笛音色的实际音高比记谱高八度



更多精彩内容  
 请扫描上方二维码下载  
 <美派音乐APP>